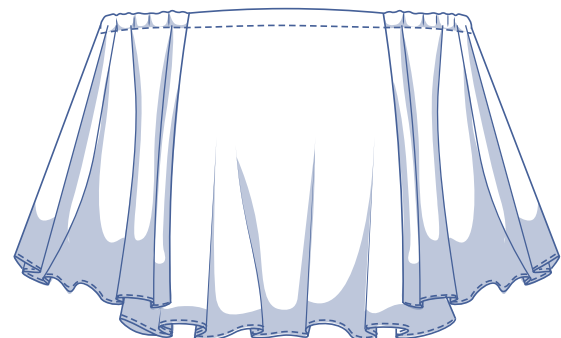
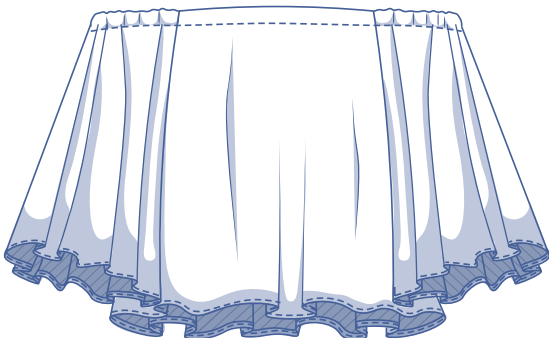
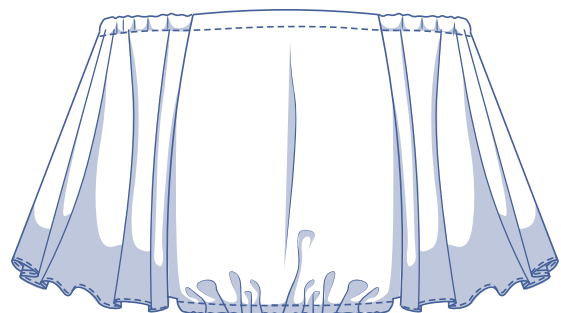
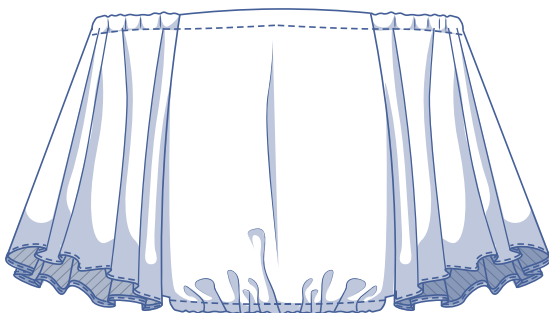


# Dune by Fibre Mood



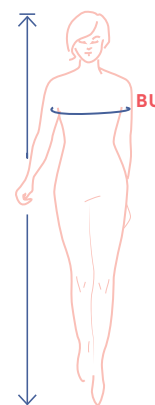
**XS - XXXL**

Ah sí, das perfekte Oberteil für einen Urlaub auf la Isla bonita! Dieses Off-Shoulder-Modell sieht besonders schwungvoll aus und versprüht pure Urlaubsvibes. Auf Höhe des Saums kannst du nach Wunsch ein Gummiband anbringen. Ohne das hast du ein schönes, lockeres Oberteil. Mehr Lust, ein Kleid daraus zu nähen? Nichts leichter als das!



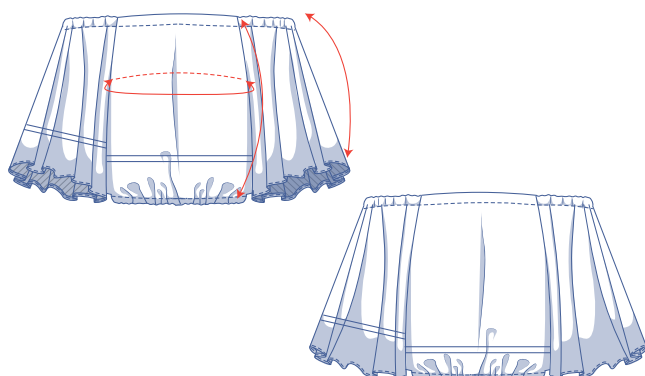
## Größentabelle (in cm)

Größe	XS		S		M		L		XL		XXL		XXXL		
	32	34	36	38	40	42	44	46	48	50	52	54	56	58	60
Körpergröße	160	164	166	167	168	169	170	171	172	172	172	172	172	172	172
BU (Brustumfang)	76	80	84	88	92	96	100	104	110	116	122	128	134	140	146



Die Größe wählst du am besten anhand des Brustumfangs. Du wählst die Größe, die deinem Brustumfang am nächsten kommt.

## Abmessungen Schnittmuster (in cm)



Die Abmessungen in dieser Tabelle sind die Abmessungen des Schnittmusters in Abhängigkeit vom verwendeten Stoff und sind als Hinweis zu verstehen. Im Hinblick auf den Tragekomfort und um einen bestimmten Schnitt zu bekommen (= eng anliegend am Bund und weit rund um die Brust) ist in den Maßen für die Breite zusätzliche Weite (zu den reinen Körpermaßen) berücksichtigt. Je nach gewünschtem Schnitt kannst du dich entscheiden, eventuell eine Größe kleiner oder größer als die ausgewählte Größe zu nähen.

==== Hier verkürzt oder verlängerst du das Schnittmuster.

Größe	XS	S	M	L	XL	XXL	XXXL
Länge	41	42,75	44,5	46,25	51,5	53,75	56
Brustumfang	102	110	118	126	136	148	160
Ärmellänge	35	36,5	38	39,5	41	42,5	44

Vergleiche die angegebenen Längen mit den gemessenen oder gewünschten Längen. Das Top und/oder die Ärmel kannst du verlängern oder verkürzen, indem du die Schnittmustererteile in Höhe der markierten doppelten Linie durchschneidest und die Schnittmustererteile um X cm auseinanderziehst oder übereinanderlegst. Achte darauf, dass die VM-, die RM-Linie sowie die Seitennähte gerade fortlaufen.

### ACHTUNG

Den Stoffverbrauch gemäß diesen Änderungen anpassen.

## Material



- Nähgarn
- Gummiband (1,5 cm breit): siehe Tabelle
- Gummiband (1 cm breit): siehe Tabelle (optional)
- Stoff: siehe Tabelle

Gummiband		XS	S	M	L	XL	XXL	XXXL
Länge Bündchen (1,5 cm)	cm	2x 12	2x 15	2x 18	2x 21	2x 24	2x 27	2x 30
Saumlänge (1 cm)	cm	76	82	89	95	101	107	113

Stoffverbrauch		XS	S	M	L	XL	XXL	XXXL
Stoffbreite 110 cm	cm	205	215	225	230	240	250	255
Stoffbreite 140 cm	cm	155	170	210	225	235	245	255

Den dazugehörigen Stoffplan findest du auf Seite 6 dieser Arbeitsanleitung.

## Stoffempfehlung



Am schönsten ist Dune zweifelsohne in fließenden, nicht zu schweren Stoffen wie Crêpe, Musselin oder Chambray.

