


Zita by Fibre ood



XS - XXXL

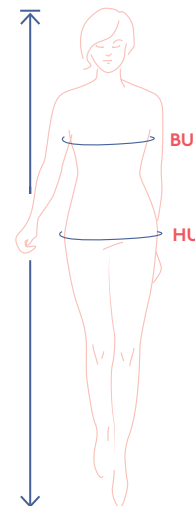
Zita ist die perfekte Wahl für laue Sommerabende und herrliche Strandtage. Im Handumdrehen klar, du musst also nicht länger als nötig in deinem Atelier sitzen. Mmm, nähen auf der Terrasse oder im Garten, das wäre noch eine Idee. In jedem Fall: diese gefällige A-Linie ist schnell fertig. Lang, kurz, irgendetwas dazwischen ... up to you. Der Rundhalsausschnitt und das Rückendekolleté werden mit Schrägband versäubert. Das gilt auch für die bequemen Armausschnitte. Taschen in der Seitennaht. Erledigt.



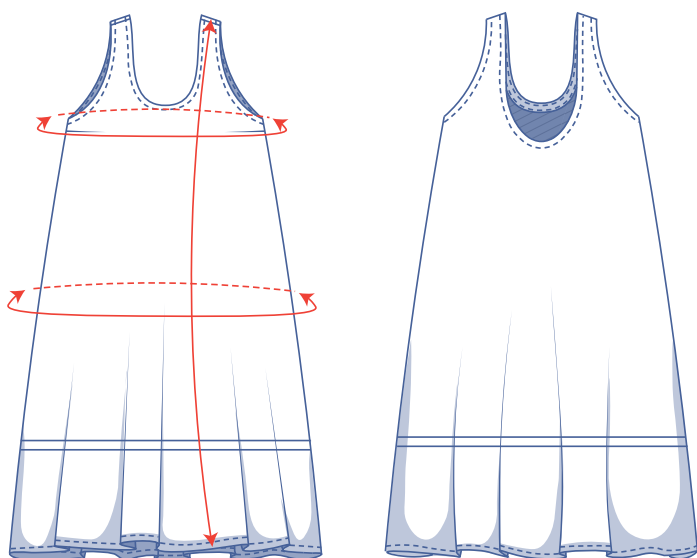
Größentabelle (in cm)

Größe	XS		S		M		L		XL		XXL		XXXL		
	32	34	36	38	40	42	44	46	48	50	52	54	56	58	60
Körperlänge	160	164	166	167	168	169	170	171	172	172	172	172	172	172	172
BU (Brustumfang)	76	80	84	88	92	96	100	104	110	116	122	128	134	140	146
HU (Hüftumfang)	86	90	94	97	100	103	106	109	115	120	125	130	135	140	145

Die Größe wählst du am besten anhand des **Brustumfangs**. Ist dein Hüftumfang größer als der Hüftumfang in der Größentabelle? Dann prüfe in der folgenden Tabelle mit den Abmessungen für den Saumumfang, ob die Weite ausreichend ist oder ob du diese Maße anpassen musst. Das kannst du ganz einfach machen, indem du beim Übertragen des Schnittmusters von der Linie der einen Größe zur Linie einer anderen Größe wechselst.



Abmessungen Schnittmuster (in cm)



== Hier verkürzt oder verlängerst du das Schnittmuster

Die Abmessungen in dieser Tabelle sind die Abmessungen des Schnittmusters in Abhängigkeit vom verwendeten Stoff und sind als Hinweis zu verstehen. Im Hinblick auf den Tragekomfort und um einen bestimmten Schnitt zu bekommen (= einen **bequemen Schnitt**) ist in den Breitemaßen zusätzliche Weite (zusätzlich zu den reinen Körpermaßen) berücksichtigt.

Größe	XS	S	M	L	XL	XXL	XXXL
Länge langes Kleid	118,5	119,5	120,75	121,75	124,25	126	127,5
Länge kurzes Kleid*	79	80,25	81,25	83,25	86	88,5	90,25
Länge Top**	47,25	49	50,75	52,5	55	57,25	59,5
Brustumfang	88,75	96,5	104,25	112	121,75	133,5	145,25
Hüftumfang	130,75	138,75	146,75	154,75	164,75	176,75	188,75

* Die Schnittmusterteile 1 und 2 in dieser Länge abschneiden, um ein kurzes Kleid zu nähen.

** Die Schnittmusterteile 1 und 2 in dieser Länge abschneiden, um Zita als Top zu nähen.

Vergleiche die angegebenen Längen mit den gemessenen oder gewünschten Längen. Das Kleid kannst du **verlängern** oder **verkürzen**, indem du die Schnittmusterteile in Höhe der markierten doppelten Linie durchschneidest und die Schnittmusterteile um x cm auseinanderziehst oder übereinanderlegst. Achte darauf, dass die VM-, die RM-Linie sowie die Seitennähte gerade fortlaufen.



ACHTUNG

Du musst den Stoffverbrauch an diese Änderungen anpassen.

Material



- Nähgarn
- Stoff: siehe Tabelle

Stoffverbrauch langes Kleid		XS	S	M	L	XL	XXL	XXXL
Stoffbreite 110 cm*	cm	380	390	*	*	*	*	*
Stoffbreite 140 cm	cm	330	330	335	335	340	405	440

Den dazugehörigen Stoffplan findest du auf Seite 6 dieser Arbeitsanleitung.

* Es kann kein Stoffverbrauch angegeben werden, da die Schnittmusterteile 1 und 2 zu breit sind, um es aus dieser Stoffbreite zuzuschneiden.

Stoffverbrauch kurzes Kleid		XS	S	M	L	XL	XXL	XXXL
Stoffbreite 110 cm	cm	250	250	255	270	370	400	420
Stoffbreite 140 cm	cm	250	250	255	260	270	285	300

Stoffverbrauch Top		XS	S	M	L	XL	XXL	XXXL
Stoffbreite 110 cm	cm	185	185	190	195	200	205	210
Stoffbreite 140 cm	cm	135	135	190	195	200	205	210

Stoffempfehlung



Das Zita-Kleid fragt braucht einen schön fließenden Stoff. Das kann von sehr fließenden Stoffen wie Satin, Viskose (-Crêpe) über einigermaßen weich fallende Stoffe wie Lyocell, Chambray etc. Aber ein Jacquard oder ein Stoff mit etwas Textur oder Struktur ist sicherlich auch möglich, unter der Voraussetzung, dass er nicht zu dick und fest ist.

Proud to be #Sewista

