



Nina by Fibre Mood



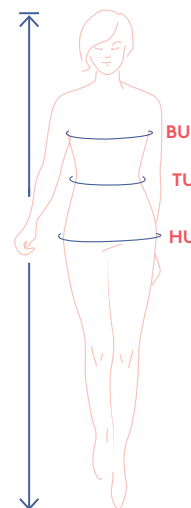
32 - 60

Eine geflügelte Schönheit mit einer Empiretaille. Wow! Das bezaubernde Oberteil hat viele Falten, die sich zum Ärmelsaum hin auffalten. Vorne ein anmutiger tiefer V-Ausschnitt. Eine eng anliegende Korsage verhindert zu viele Einblicke. Das Rückendekolleté ist quadratisch ausgeschnitten, mit einer Schleife oben. Jedes Detail zählt. Der hoch angesetzte Bund betont die Mitte in eleganter Weise. Von hier aus fächert sich der Rock von den Kräuseln ausgehend auf. Und Praktische eingesetzte Taschen in der Seitennaht.



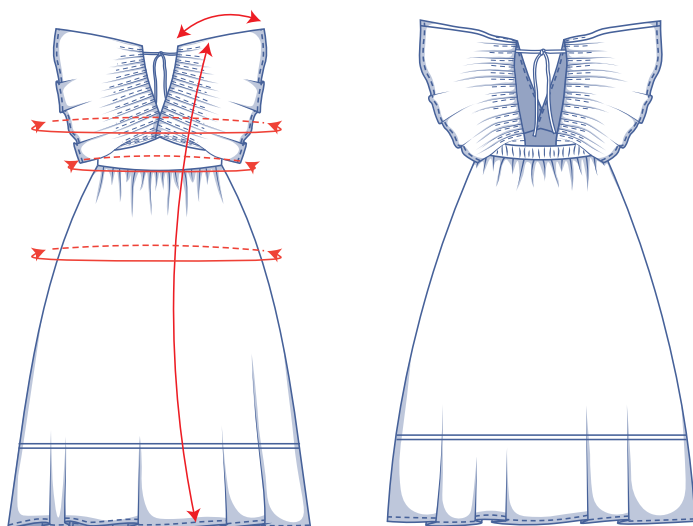
Größentabelle (in cm)

Größe	32	34	36	38	40	42	44	46	48	50	52	54	56	58	60
Körperlänge	160	164	166	167	168	169	170	171	172	172	172	172	172	172	172
BU (Brustumfang)	76	80	84	88	92	96	100	104	110	116	122	128	134	140	146
TU (Taillenumfang)	66	68	70	74	78	82	84	88	94,5	101	107,5	114	120,5	127	133,5
HU (Hüftumfang)	86	90	94	97	100	103	106	109	115	120	125	130	135	140	145



Die Größe wählst du am besten anhand des **Brustumfangs**. Ist dein Taillen- und/oder Hüftumfang größer als der Taillen-/Hüftumfang in der Größentabelle? Dann prüfe in der folgenden Tabelle mit den Abmessungen für den Taillen- und Hüftumfang, ob die Weite ausreichend ist oder ob du diese Maße anpassen musst. Das kannst du ganz einfach machen, indem du beim Übertragen des Schnittmusters von der Linie der einen Größe zur Linie einer anderen Größe wechselst.

Abmessungen Schnittmuster (in cm)



Die Abmessungen in dieser Tabelle sind die Abmessungen des Schnittmusters in Abhängigkeit vom verwendeten Stoff und sind als Hinweis zu verstehen. Im Hinblick auf den Tragekomfort und um einen bestimmten Schnitt zu bekommen (**= eng anliegend rund um die Brust und weit an den Hüften**) ist in den Maßen für die Breite zusätzliche Weite (zu den reinen Körpermaßen) berücksichtigt.

— Hier verkürzt oder verlängerst du das Schnittmuster

Größe	32	34	36	38	40	42	44	46	48	50	52	54	56	58	60
Länge	115,75	116,25	116,75	117,5	118	118,5	121	121,5	125,5	126,25	127	127,75	128,5	129,5	130,25
Ärmellänge*	29	29,5	30	30,5	31	31,5	32	32,5	33,25	33,75	34,5	35	35,75	36,5	37
Brustumfang	85,75	89,75	93,75	97,5	101,5	105,25	109,25	113	119	125	130,75	136,5	142,25	148	153,75
Tailleumfang**	83,5	85,5	87,5	91,5	95,5	99,5	101,5	105,5	112	118,5	125	131,5	138	144,5	151
Hüftumfang	165,5	169,25	172,75	179,5	186,25	193,25	196,75	203,5	214,75	226	237,25	248,5	260	271,25	282,5

* Inklusive der Schulterlänge.

** Dies ist der Umfang direkt unterhalb des Brustumfangs, ohne Gummiband.

Vergleiche die angegebenen Längen mit den gemessenen oder gewünschten Längen. Das Kleid kannst du **verlängern** oder **verkürzen**, indem du die Schnittmusterteile in Höhe der markierten doppelten Linie durchschneidest und die Schnittmusterteile um x cm auseinanderziehst oder übereinanderlegst. Achte darauf, dass die VM-, die RM-Linie sowie die Seitennähte gerade fortlaufen.



ACHTUNG

Du musst den Stoffverbrauch an diese Änderungen anpassen.

Material



- Nähgarn
- Gummiband* (3 cm breit): siehe Tabelle
- Stoff: siehe Tabelle

Gummiband		32	34	36	38	40	42	44	46	48	50	52	54	56	58	60
Länge	cm	33,5	34,25	35	36,75	38,5	40,25	41	42,5	45,25	47,75	50,5	53	55,5	58,25	60,75

*Die angegebenen Abmessungen des Gummibands sind als Hinweis zu verstehen und hängen von der Art des Gummibands ab. Um die genaue Länge herausfinden, kannst du das Gummiband am besten erst feststecken, um den gewünschten Umfang zu ermitteln, bevor du es am Bund annähst.

Stoffverbrauch		32	34	36	38	40	42	44	46	48	50	52	54	56	58	60
Stoffbreite 110 cm	cm	330	330	335	400	410	420	425	435	480	500	520	540	560	580	605
Stoffbreite 140 cm	cm	280	280	285	290	295	325	330	330	340	345	465	485	500	515	535

Stoffempfehlung



Für Nina wählst du einen gewebten Stoff. Mit einem steiferen Stoff wie Popeline oder Batist bekommst du ein üppiges Statement-Kleid. Willst du ein weiches und elegantes Modell, dann entscheidest du dich für einen weich fallenden Stoff (Seidensatin, Double Gauze, Viskosecrêpe oder Musselin).

Proud to be #Sewista

